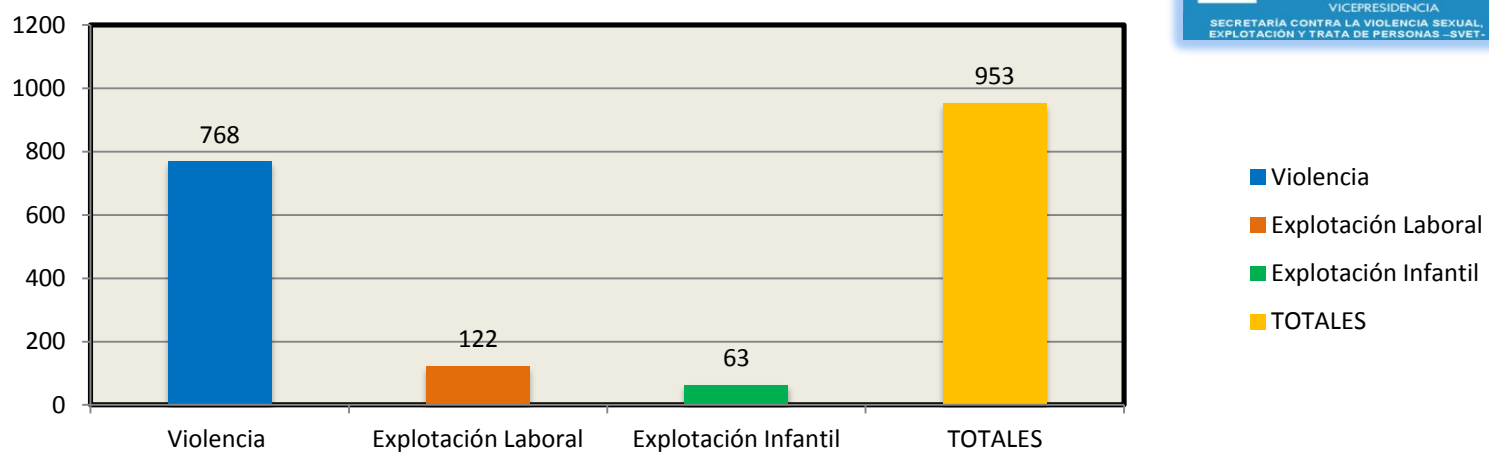


MINISTERIO DE TRABAJO Y PREVISIÓN SOCIAL

DENUNCIAS ATENDIDAS ENERO-JUNIO 2012

CAUSA	NÚMERO DE DENUNCIAS	TOTALES
Violencia	768	768
Explotación Laboral	122	122
Explotación Infantil	63	63
TOTALES	953	953

NÚMERO DE DENUNCIAS

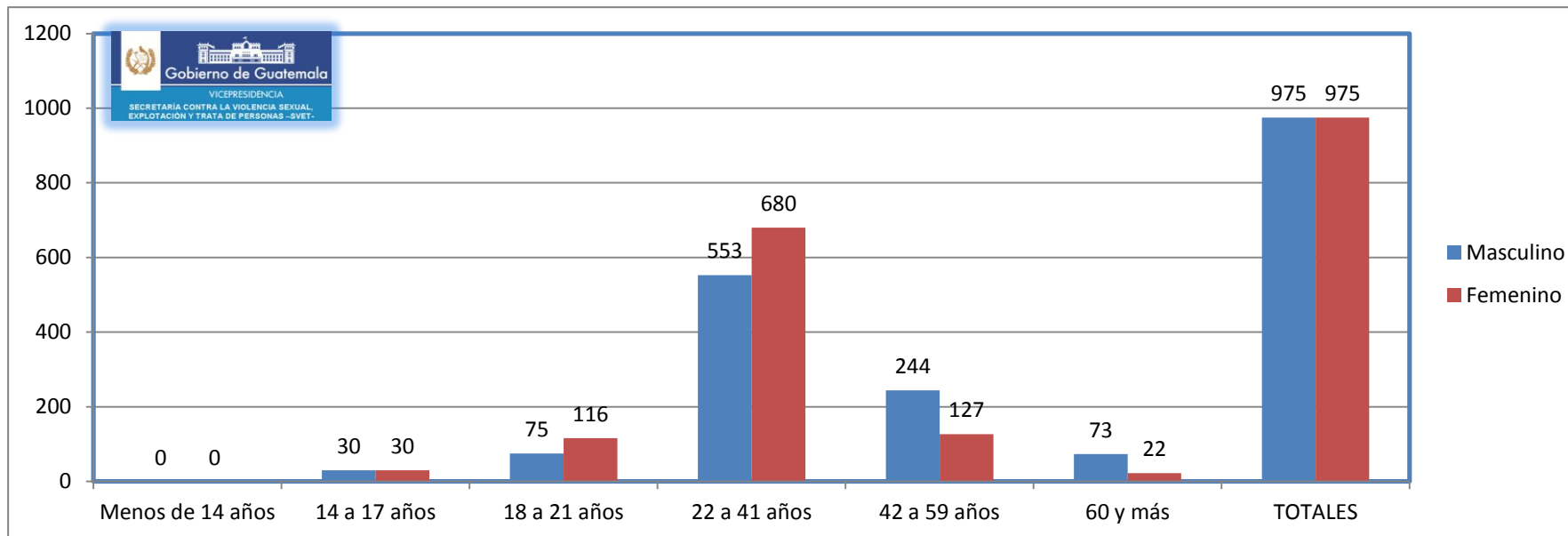


Fuente: Gráficas realizadas por la Secretaría contra la Violencia Sexual, Explotación y Trata de Personas, con datos proporcionados por la Dirección de Estadísticas del Ministerio de Trabajo y Previsión Social.

MINISTERIO DE TRABAJO Y PREVISIÓN SOCIAL

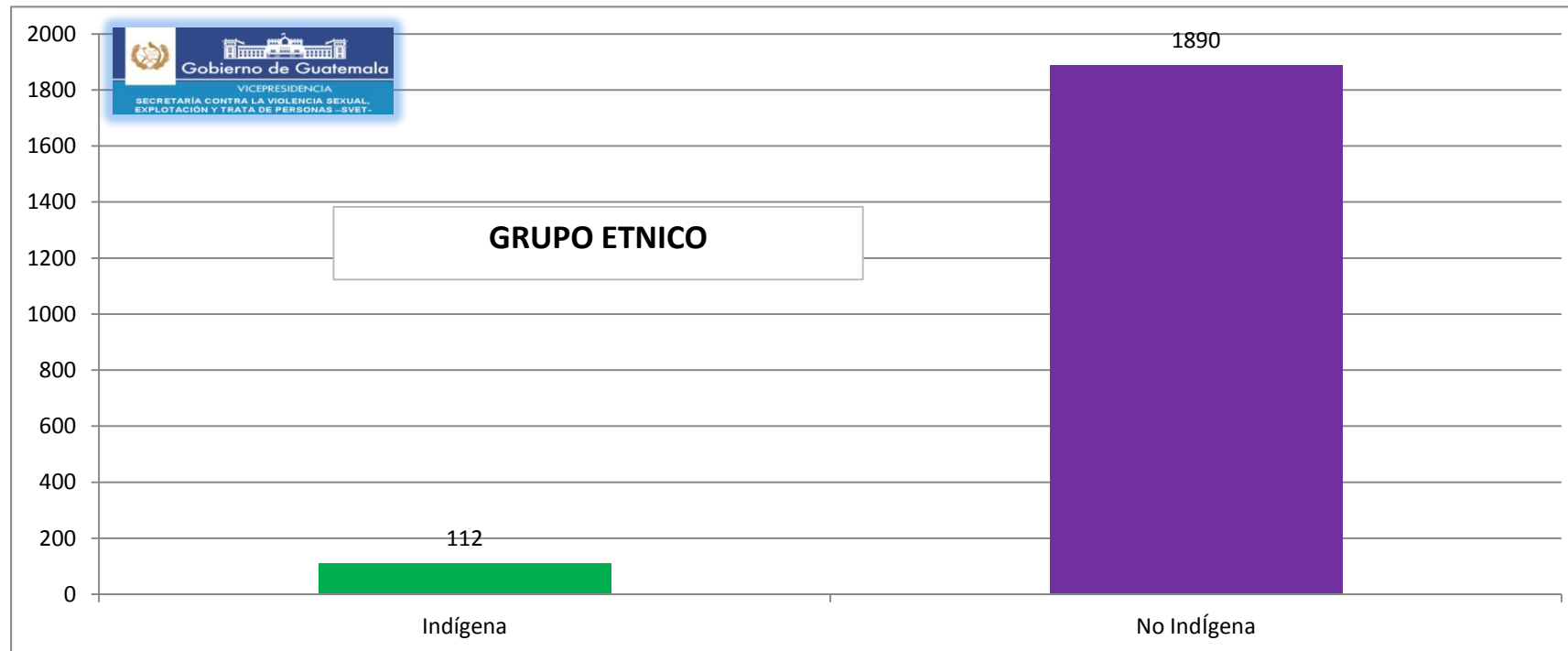
Por Grupo de Edad

Grupo Etario	Masculino	Femenino	Totales
Menos de 14 años	0	0	0
14 a 17 años	30	30	60
18 a 21 años	75	116	191
22 a 41 años	553	680	1233
42 a 59 años	244	127	371
60 y más	73	22	95
TOTALES	975	975	1950



Fuente: Gráficas realizadas por la Secretaría contra la Violencia Sexual, Explotación y Trata de Personas, con datos proporcionados por la Dirección de Estadísticas del Ministerio de Trabajo y Previsión Social.

MINISTERIO DE TRABAJO Y PREVISION SOCIAL	
Grupo Etnico	
Indígena	No Indígena
112	1890



Fuente: Gráficas realizadas por la Secretaría contra la Violencia Sexual, Explotación y Trata de Personas, con datos proporcionados por la Dirección de Estadísticas del Ministerio de Trabajo y Previsión Social.